

Bestandsplan for hjortevilt Rindal Storviltforvaltning 2019-2021



Forord

Rindal Storriltforvaltning, som ble etablert i 2014, har nå gjennomført og lagt bak seg sin andre planperiode (2016 – 2018)

Vi er nå på linje med våre samarbeidskommuner – Orkdal, Meldal og Rennebu – og neste periode vil være 2019, 2020 og 2021.

Rindal kommune har vedtatt mål og retningslinjer for hjorteviltforvaltningen i vårt område.

Denne ble satt før forrige periode (2014-2015) med revidering i 2018 som skal gjelde frem til 2024. Tallene fra Hjorteviltregisteret viser at vi har ei avskyting innenfor disse målsetninger og at vi stort sett er der vi skal være.

Ny bestandsplan er derfor laget med noen små justeringer, men uten store endringer.

Bestandsplanen er enstemmig vedtatt av alle valgte representanter i Rindal Storriltforvaltning.

Ronny Eide, styreleder
(Lomunda jaktområde)

Aud Gunvor Helgetun, nestleder
(Romundstadbygda jaktområde)

Tore Landsem
(Vettåsen jaktområde)

Ola Bakken
(Rinna jaktområde)

Ole Bjørn Grytbakk
(Nordsia jaktområde)

Johan Sommerschild
(Rindalsskogen jaktområde)

All statistikk i denne bestandsplanen er hentet fra www.hjorteviltregisteret.no.

Forside: Elgjakt i Bjønnalia 2018

Foto: Lars Heggem

Målsettinger

Kommunale mål

I vedtatte mål og retningslinjer for forvaltning av hjortevilt i Orkdal, Meldal, Rennebu og Rindal 2019 - 2024, har disse fire kommunene gått sammen om felles bestandsmål for hjorteviltet. Hovedmålet for den kommunale hjorteviltforvaltningen er å ha en forvaltning som gir bestander med optimal produksjon, sunne og friske dyr, og med en passende størrelse i forhold til leveområdenes biologiske bæreevne og i forhold til andre samfunnsinteresser innenfor de til enhver tid gjeldende lover og forskrifter.

Kommunale mål elg

1. Sett elg pr. jegerdagsverk bør ikke være over 0,6.
2. Ku/okse-forholdet i sett-elg bør ikke være høyere enn 2:1.
3. Kalv pr. ku i sett-elg bør være minst 0,6.
4. Andel ku med kalv i sett-elg bør holde seg over 40 %.

Kommunale mål hjort

1. Sett hjort pr. jegerdagsverk bør ikke være høyere enn 0,9.
2. Bedre fordeling i kjønns- og alderssammensetning.
3. Hanndyr av totalt felte dyr bør ikke overskride 50 % og voksen bukk av totalt felte hjort bør ikke overskride 25 %.

Kommunale mål rådyr

Det er et langsiktig mål at rådyr skal forvaltes på lik linje som elg og hjort. Rådyrstammen skal holdes på et bærekraftig nivå.

Kommunale mål i forhold til andre samfunnsinteresser

1. Forvaltning av hjortevilt skal gi muligheter for næringsinntekt og rekreasjon.
2. Antall påkjørsler skal ikke overstige 5 % i gjennomsnitt de 3 siste jaktår av jaktuttaket.
3. Hjortebestanden skal holdes på et nivå som ikke påfører skader på jord- og skogbruket ut over det som normalt kan påventes.
4. Jakta skal foregå på en sikker og hensynsfull måte i forhold til annen friluftaktivitet.

Hovedmål for bestandsplan Rindal Storviltforvaltning

Etter fem år med bestandsplaner fra storviltforvaltningen kan vi se at vi har oppnådd de mål som er satt for elgbestand. Jakttidene ble endret i 2017, og det var noe bekymringer om at utvidet jakttid ville føre til større uttak. Det viser seg nå at det er få jaktfelt som har utvidet jakta, men uttaket er likevel høyere enn tilsiktet fellingsprosent. Til tross for dette viser «sett elg per jeger-, dagsverk» at elgstammen har økt i siste planperiode og tildelingen bør justeres noe for neste periode.

Kommunale mål for hjort er ikke like oppnåelige da hjorten starter høsttrekket tidlig i store deler av Rindal. Storviltforvaltningen er av den oppfatning at vi ikke helt kan forvalte hjortejakta på samme vis som for elg da koller og kalver ofte starter trekket ekstra tidlig. Vi velger derfor å fortsette som før da «sett hjort per jegerdagsverk» er stabilt på ønsket nivå. Rådyravskytning fortsetter som før

Delmål Rindal Storviltforvaltning

Bestandsstørrelse elg

1. Sett elg pr. jegerdagsverk bør ikke være over 0,6.
2. Holde elgstammen stabil.
3. Fellingsprosent på ca. 90 %.

Sammensetning av elgbestanden

1. Andel ku med kalv i sett-elg bør holde seg over 40 %.
2. Ku/okse-forholdet i sett-elg bør ikke være høyere enn 2:1.
3. Kalv pr. ku i sett-elg bør være minst 0,6.

Bestandsstørrelse hjort

1. Sett hjort pr. jegerdagsverk bør ikke være høyere enn 0,9.
2. Hjortestammen skal holdes på et bærekraftig nivå og det skal raskt kunne iverksettes konfliktdempende tiltak ved behov.
3. Fellingsprosent på over 50 %.

Sammensetning av hjortebestanden

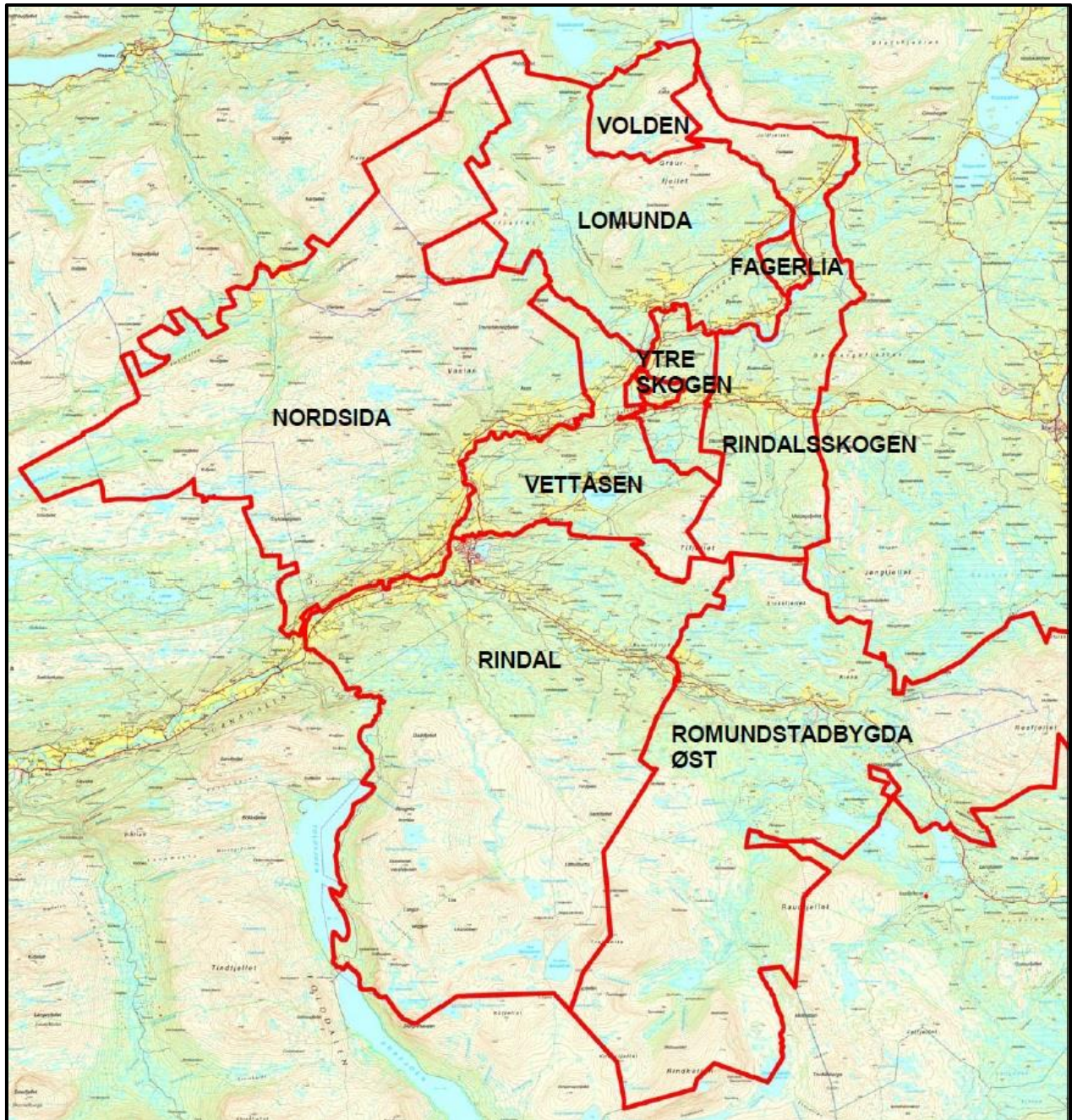
1. Bedre fordeling i kjønns- og alderssammensetning.
2. Hanndyr av totalt felte dyr bør ikke overskride 50 % og voksen bukk av totalt felte hjort bør ikke overskride 25 %.

Bestandsstørrelse rådyr

1. Stammen skal holdes på et bærekraftig bestandsnivånivå.
2. Kalv/kje skytes før geit.
3. Geit spares der det er lite dyr, eller i år med svært liten bestand.

Beskrivelse av planområdet

Beliggenhet og grenser



Figur 1: Kart over Rindal Storviltforvaltning.

Tellende areal

Område	Antall jaktfelt	Tellende areal elg	Tellende areal hjort/rådyr
Lomunda	3	44.877 dekar	44.877 dekar
Volden	1	6.461 dekar	6.461 dekar
Nordsida*	7	73.850 dekar	62.037 dekar
Ytre Skogen Jaktområde	1	9.016 dekar	9.016 dekar
Vettåsen	3	30.274 dekar	30.274 dekar
Rindalsskogen	4	35.534 dekar	35.534 dekar
Rinna Jaktområde	8	75.374 dekar	75.374 dekar
Romundstadbygda Øst	4	65.682 dekar	65.682 dekar
Fagerlia	1	2.188 dekar	2.188 dekar
Totalt Rindal Storviltvald	32	343.256 dekar	331.443 dekar

* Godkjent tellende areal for hjort/rådyr for Nordsida er 62.037 dekar (Kårøyan får tildelt hjort fra Hemne kommune, mens elg tildeles fra Rindal kommune). Total tellende areal for hjort i Rindal Storviltforvaltning er 331.443 dekar.

Planperiode

Denne planen gjelder for treårsperioden **2019 til 2021**.

Planens innhold skal vurderes årlig i forhold til utvikling i hjorteviltbestandene. Vesentlige uforutsette endringer i bestanden vil gi grunnlag for å revidere bestandsplanen også før utgangen av planperioden.

Organisering og samarbeidsorgan

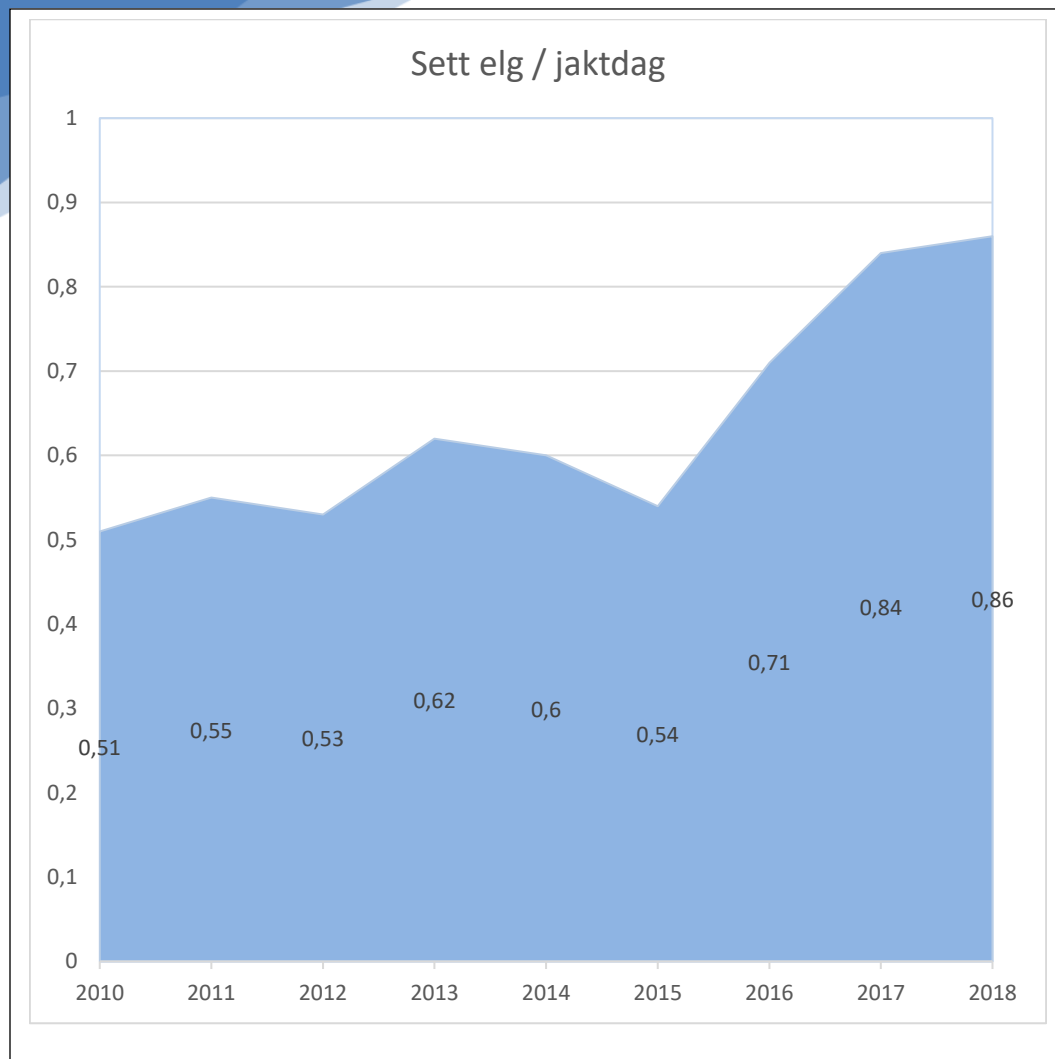
I denne bestandsplanen er den gamle valdstrukturen i Rindal med 8 vald slått sammen til ett storvald. Dette betyr at minstearealet gjelder samlet for hele storvaldet som er på 343.253 dekar tellende areal for elg og 331.443 dekar for hjort. Rindal kommune tildeler dermed en totalkvote for hjortevilt i en samlet pott til hele storviltvaldet. Denne bestandsplanen beskriver videre hvordan denne totalkvoten fordeles til de ulike tildelingsområdene (de tidligere valdene). Rindal Storviltforvaltning har et eget valdstyre med en styrerepresentant fra hvert jaktområde som har tellende areal på over 20.000 dekar. Jaktområdene velger selv sin styrerepresentant i storviltforvaltningen. Valdstyret har som oppgave å sørge for at bestandsplanen og dens bestemmelser blir overholdt. Jaktområdene tildeler selv sin kvote til sine jaktfelt.

Elg

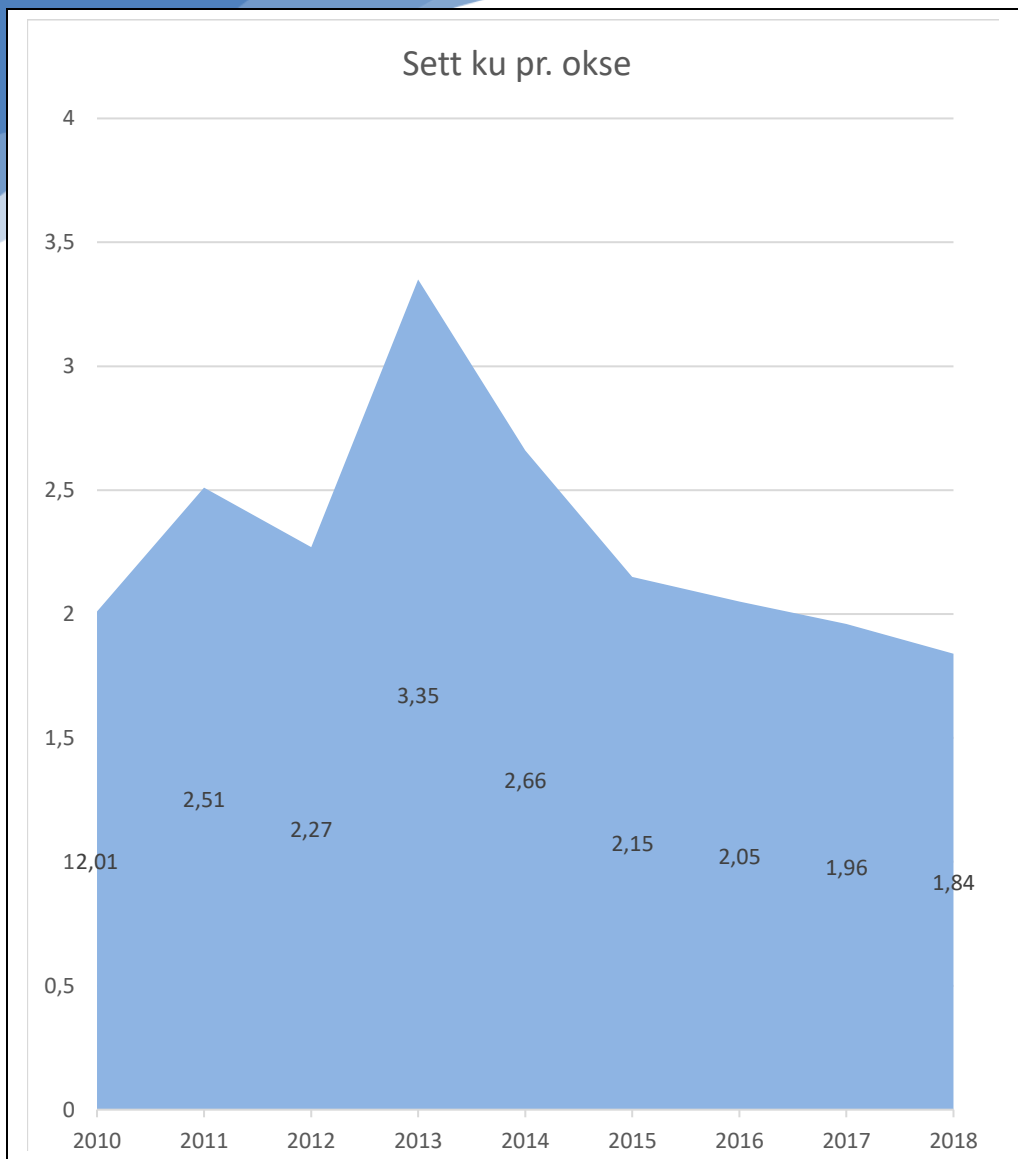
Grunnlags- og bestandsdata for bestandsplanområdet

Utbredelse og trekkforhold

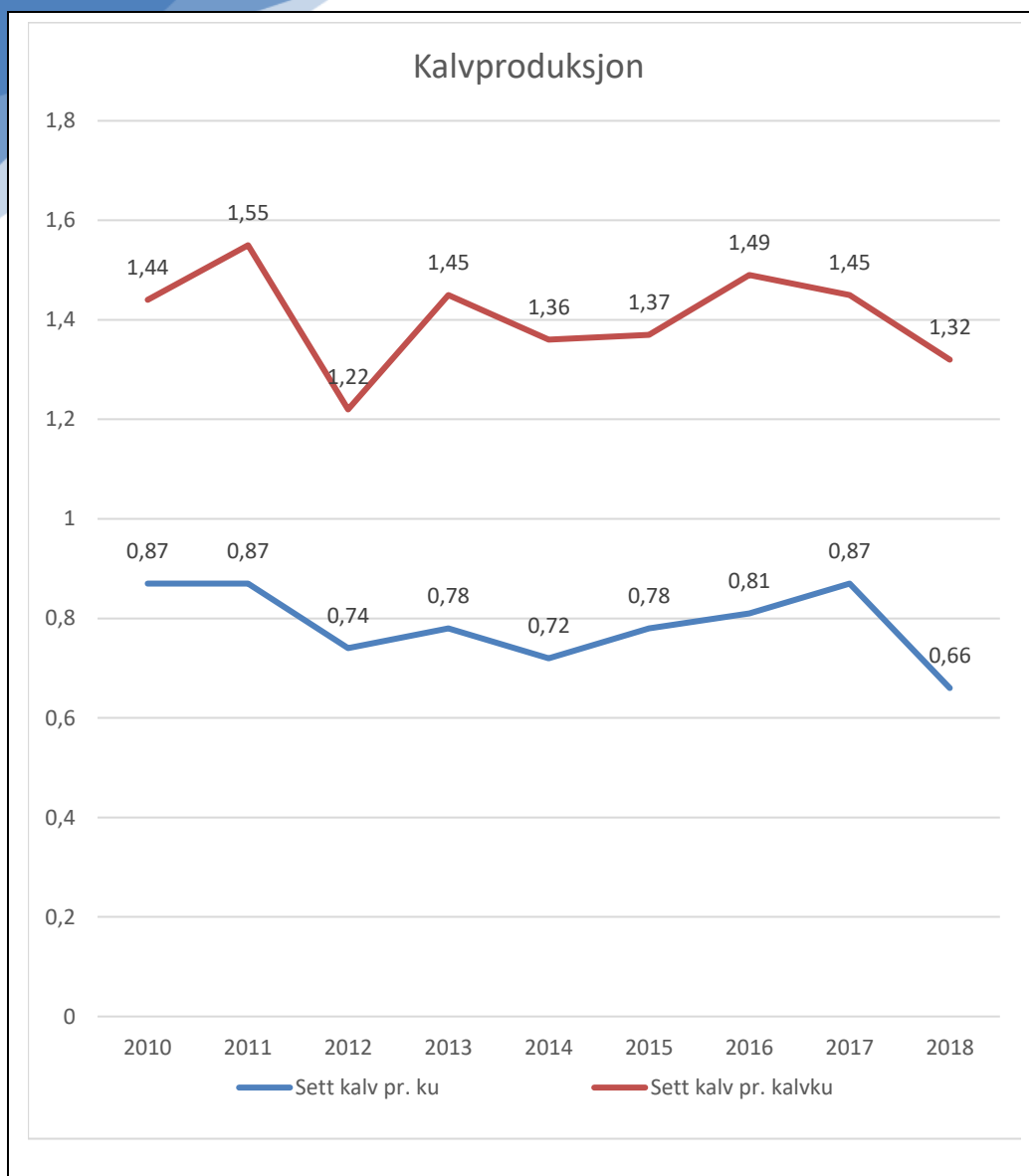
- Lomunda:** Elgen er jevnt fordelt utover i terrenget, men har en litt høyere tetthet i østområdet. Det trekker inn en del elg i starten av oktober.
- Volden:** Har større sommerstamme enn vinterstamme. En del trekk i jakttiden.
- Rindalsskogen, Fagerlia og Ytre Skogen Jaktvald:** Bestanden av elg er forholdsvis jevnt fordelt på området. Utover høsten pleier det å være tilsig av elg fra andre områder. Det ser ut til at det er flere elg som overvintrer i terrenget nå enn tidligere.
- Vettåsen:** Jevnt fordelt over hele området. Kommer inn trekkdyr fra andre områder utover høsten. Flere elg som overvintrer.
- Nordsida:** Elg trekker fra Surnadal, og igjennom terrenget og videre opp til Meldal, og retur. Flere elg overvintrer i området.
- Romundstadbygda Øst:** Elgen er rimelig jevnt fordelt på området. Har et tilsig av elg fra andre områder utover høsten. Har noen få overvintringer.
- Rinna Jaktområde:** Dyrene er fordelt utover i området, men hovedtyngden av sett dyr ligger nord-øst i valdet. Utbredelsen og observasjoner varierer en god del etter vær og vindforhold under jakten. Det trekker inn en del elg i starten av oktober.



Figur 2: Antall sett elg per jegerdagsverk viser at fra å være ganske stabil fra 2010 til 2015, så har elgstammen økt de siste tre åra. Noe av økningen kan også skyldes endringer i hvordan sett elg skal registreres i «sett og skutt».

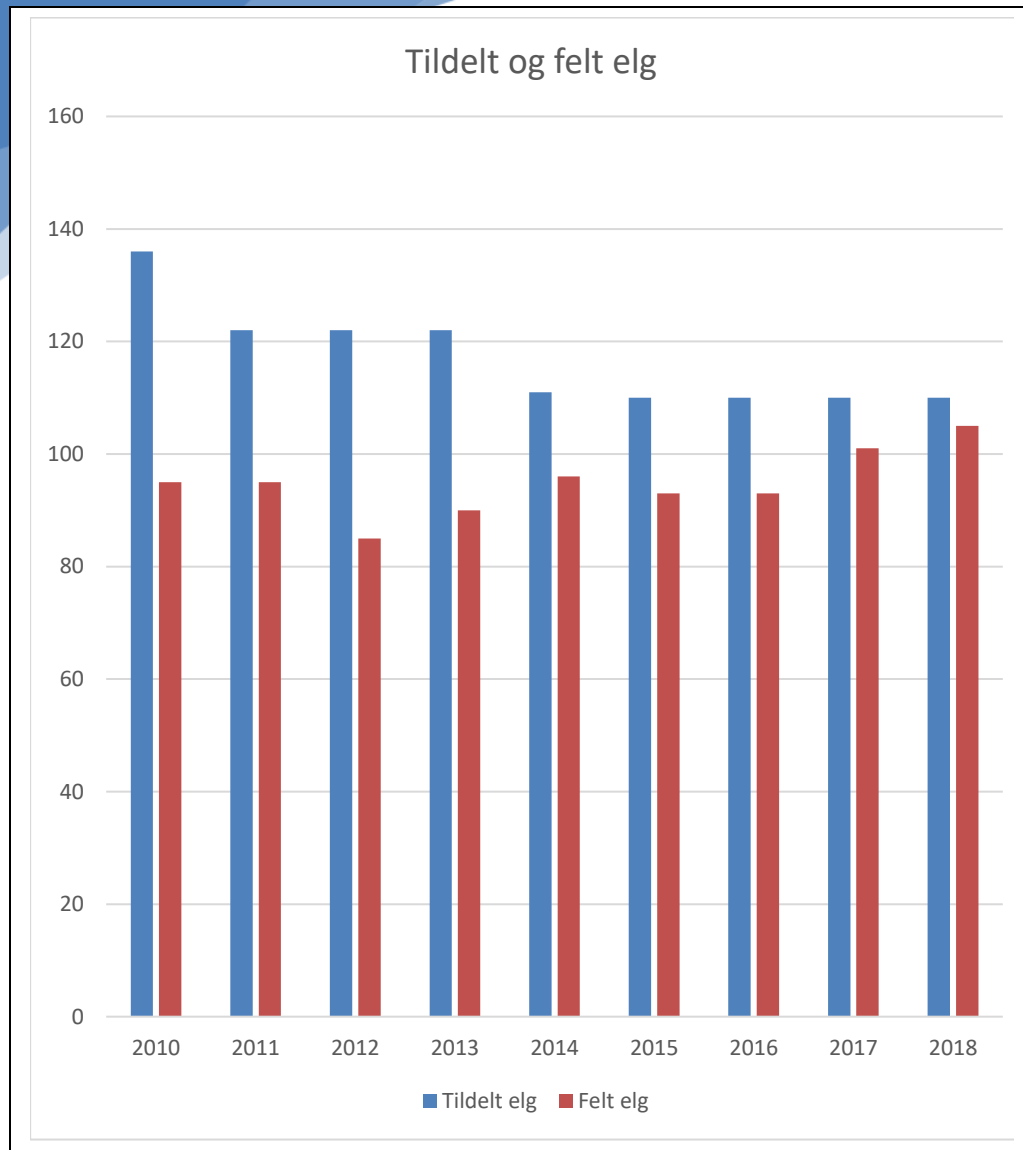


Figur 3: Ku-okseforholdet har bedret seg. Fra en topp i 2013 er vi nå like under to kyr per okse.

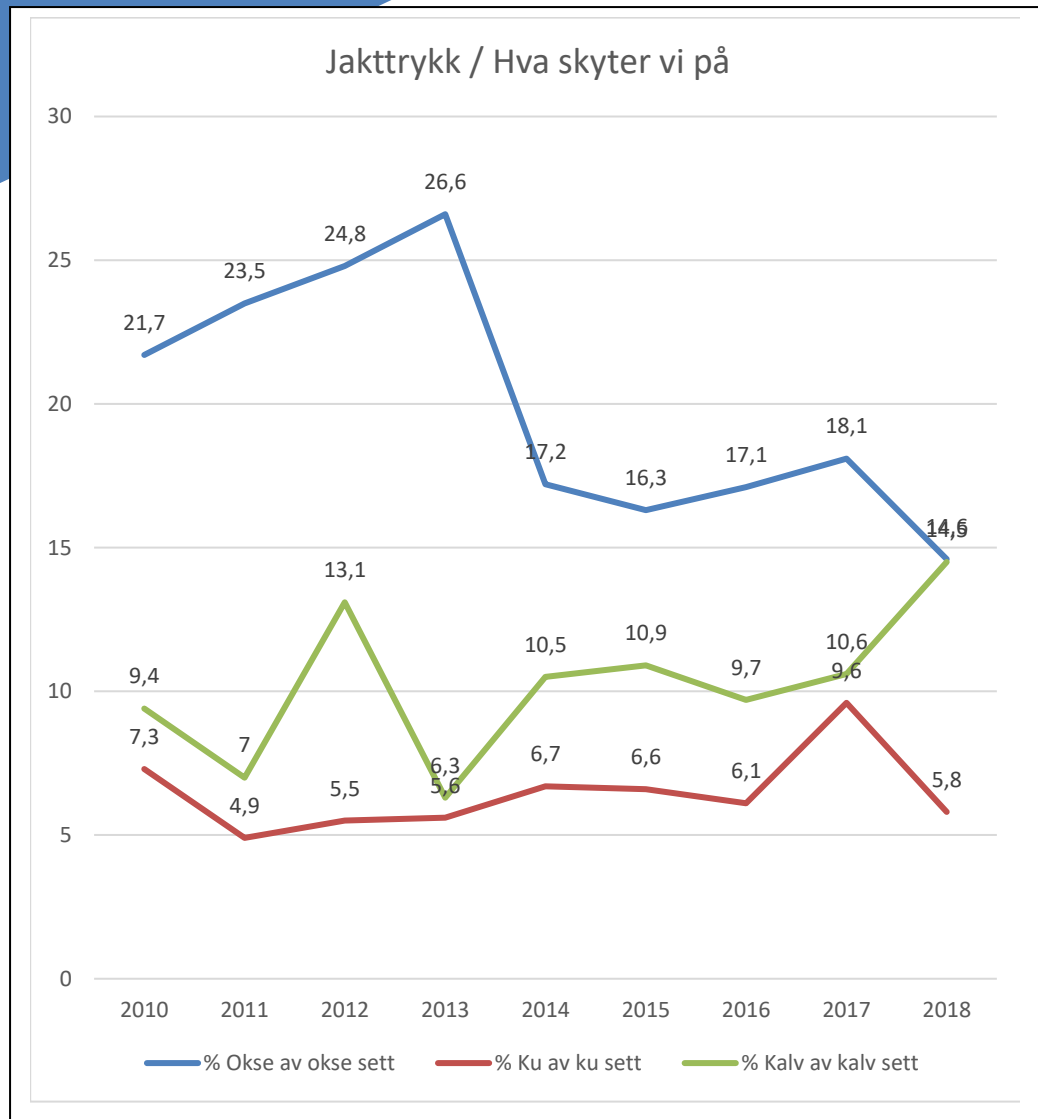


Figur 4: Kalveproduksjonen hos elgkyrne har de siste 8 åra vert ganske stabil med et snitt på 1,41 kalv per kalvku.

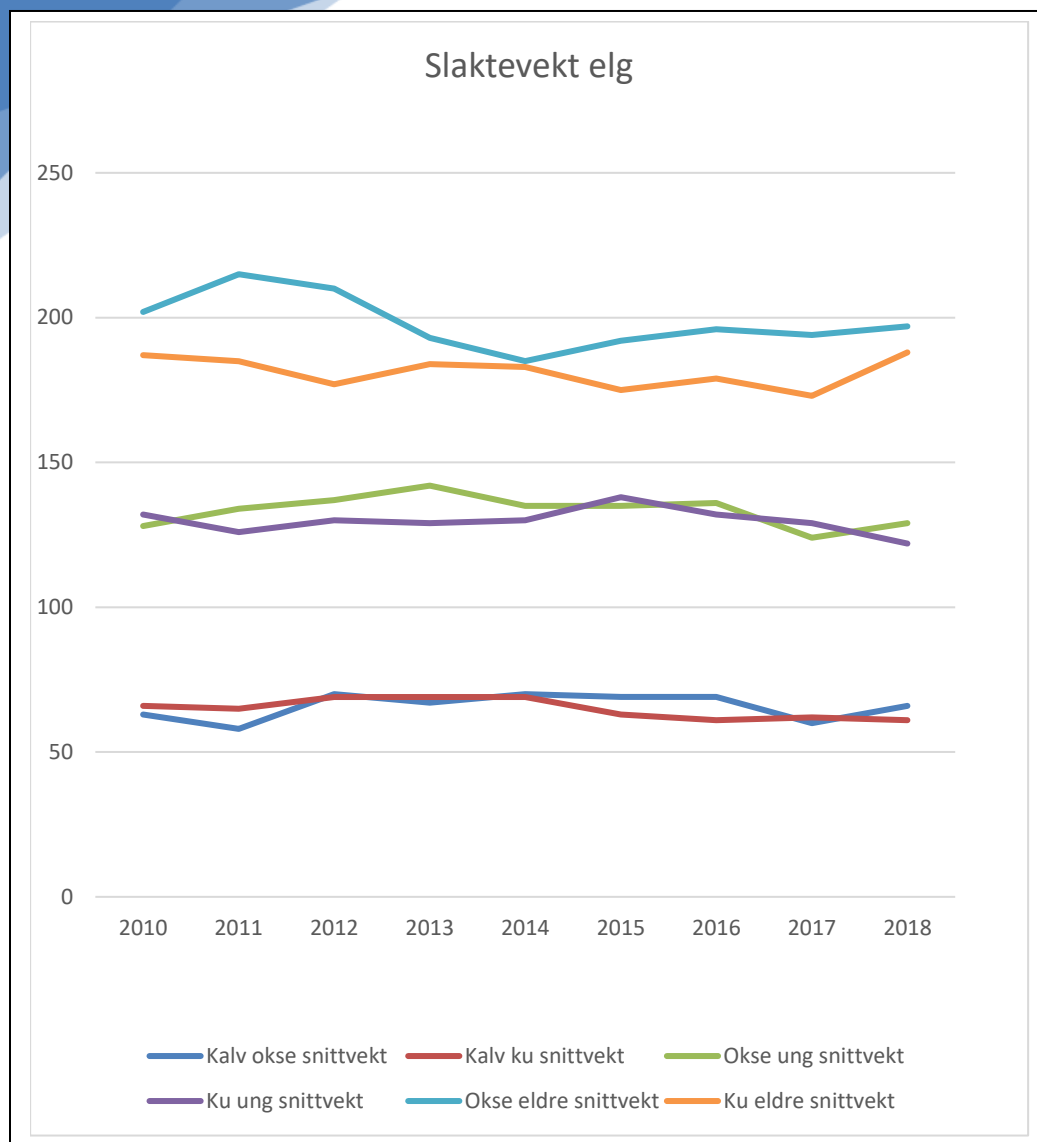
Sett ku med kalv er også ganske høyt sammenlignet med nabokommuner tross fallende tellinger siste år (Rennebu 1,27, Meldal 1,31, Orkdal 1,3 og alle er fallende).



Figur 5: Avskytingen i Rindal kommune har gått opp en del de siste åra trass reduserte tildelinger. Fellingsprosenten 2018 var 95,5%. Dette sammen med økning i sett elg per jegerdagsverk tyder på at det er en økning i elgstammen.



Figur 6: Jaktrykket på elg har variert en del, spesielt på okse og kalv. Det kan se ut som når trykket avtar på okse, så øker det på kalv.



Figur 7: Slaktevektene for kalv og ungdyr har over tid holdt seg stabile og høyt. Dette tyder på at elgen har god matkvalitet og god grunnstamme. Slaktevektene ligger 10-20% over samarbeidskommuner.

Hjort

Utbredelse og trekkforhold

Lomunda: Trekktidspunktet til hjorten varierer en del, men oftest trekker hjorten ut av området tidlig om høsten.

Volden: Mye hjort trekker igjennom terrenget. Mye sommerhjort. Ingen overvintring.

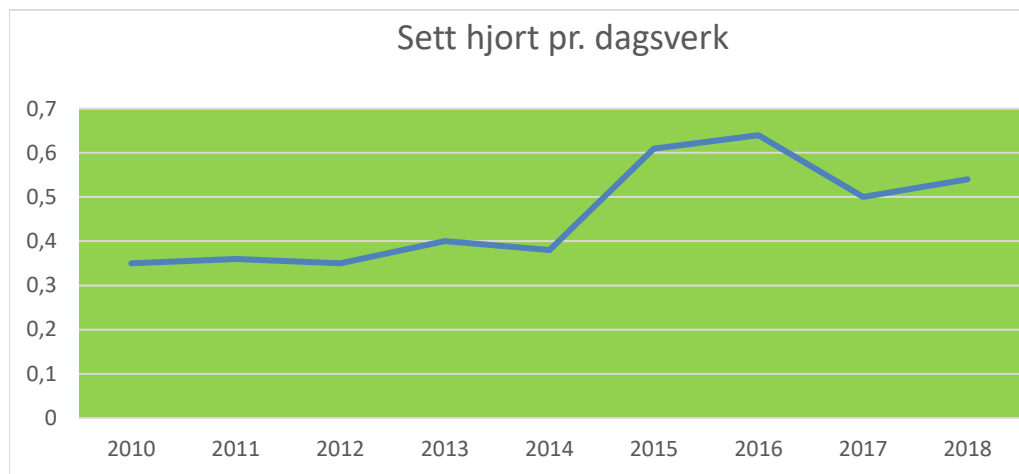
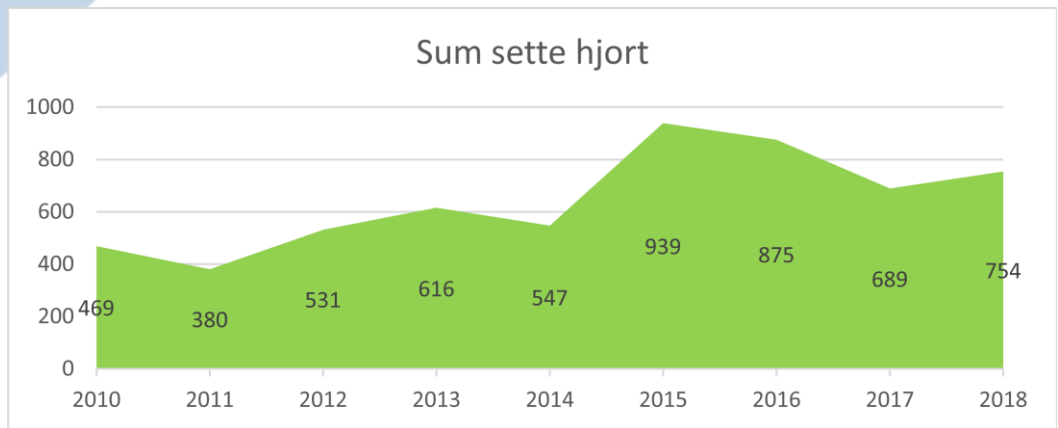
Rindalsskogen, Fagerlia og Ytre Skogen Jaktvald: Hjorten har en tendens til å samle seg litt mer på enkelte områder, men normalt bra fordelt over hele området. Trekket til vinterområdet starter allerede i august i sørdelen av området, og noe senere i jaktfeltene i Lomundal. Ingen overvintring.

Vettåsen: Hjorten har en tendens til å samle seg på enkelte områder. Den trekker i første del av september. Området har en del trekkhjort med kort opphold.

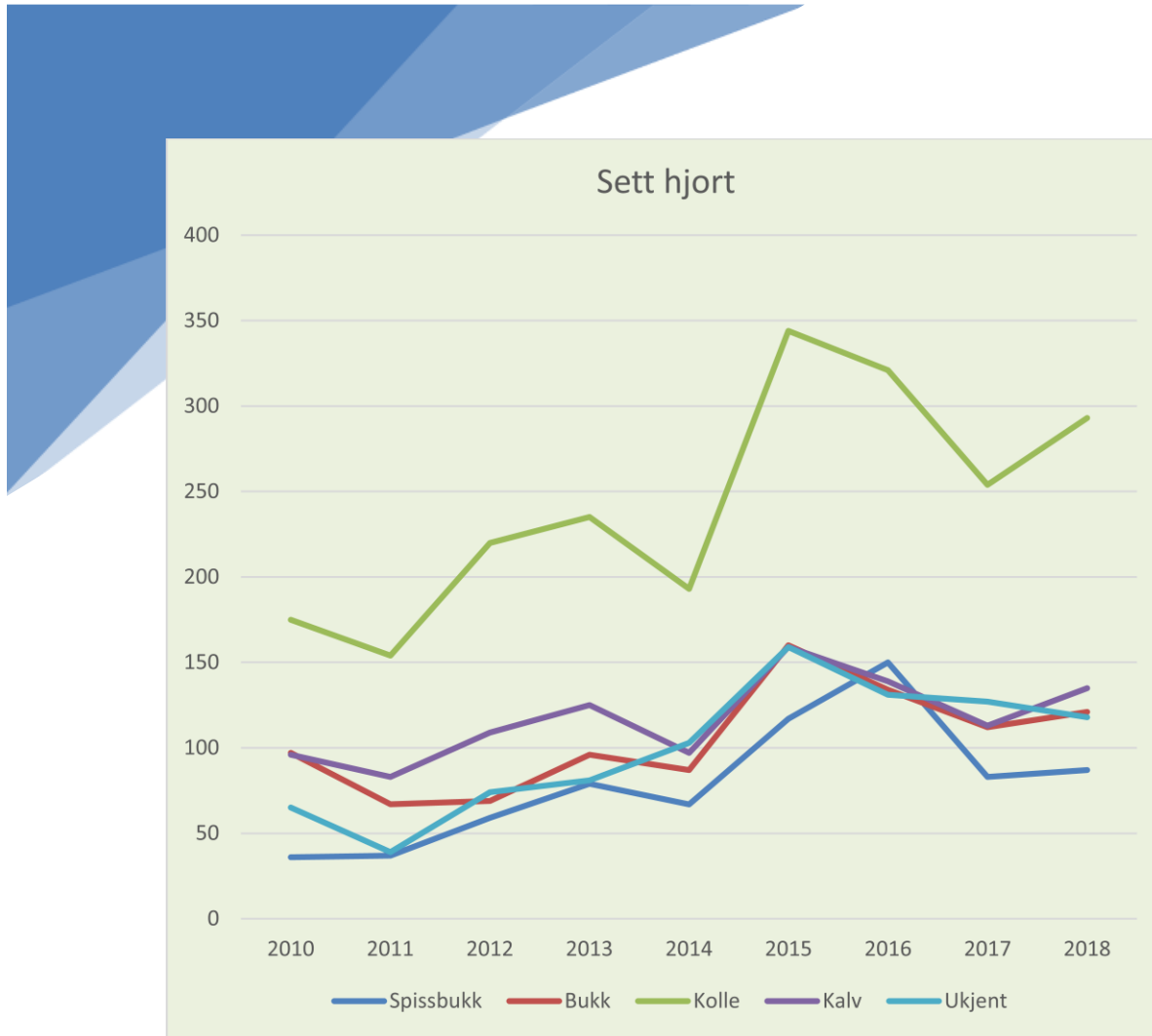
Nordsida: Hjorten trekker fra Kvande og igjennom terrenget. Kommer også opp fra Kårøyan (Vinjeøra). Reiser tilbake tidlig når de blir jaget eller forstyrret. Men det kan synes som om dette har endret seg noe de senere åra.

Romundstadbygda Øst: Hjorten samler seg litt mer på enkelte områder, det er minst hjort i østre deler.

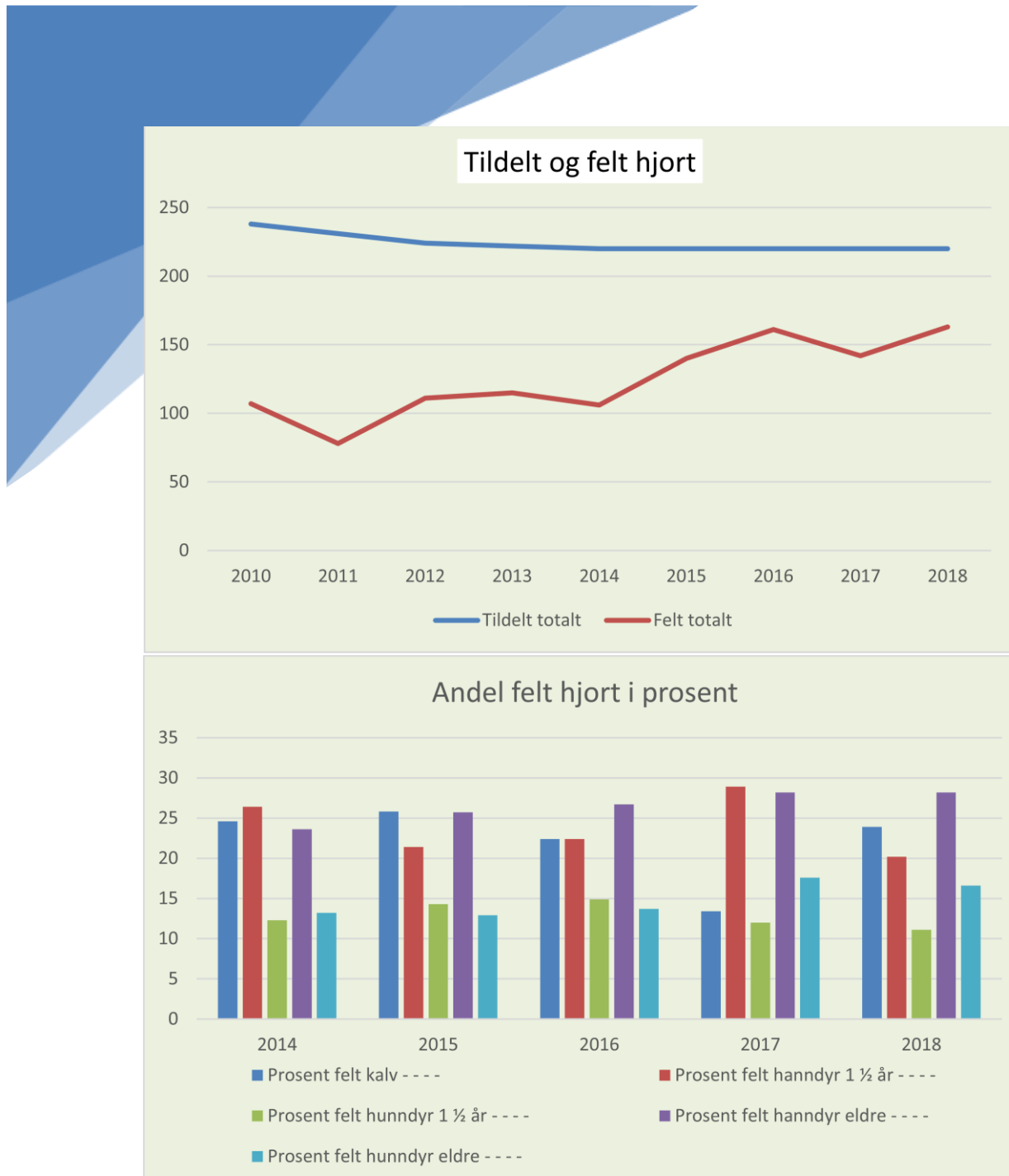
Rinna Jaktområde: Dyrene er bra fordelt utover i området. Trekktidspunktet til hjorten varierer en del de siste årene. Relativt sent trekk i 2008-2009 og tidlig trekk i 2010 er en viktig faktor i variasjonen av sett hjort.



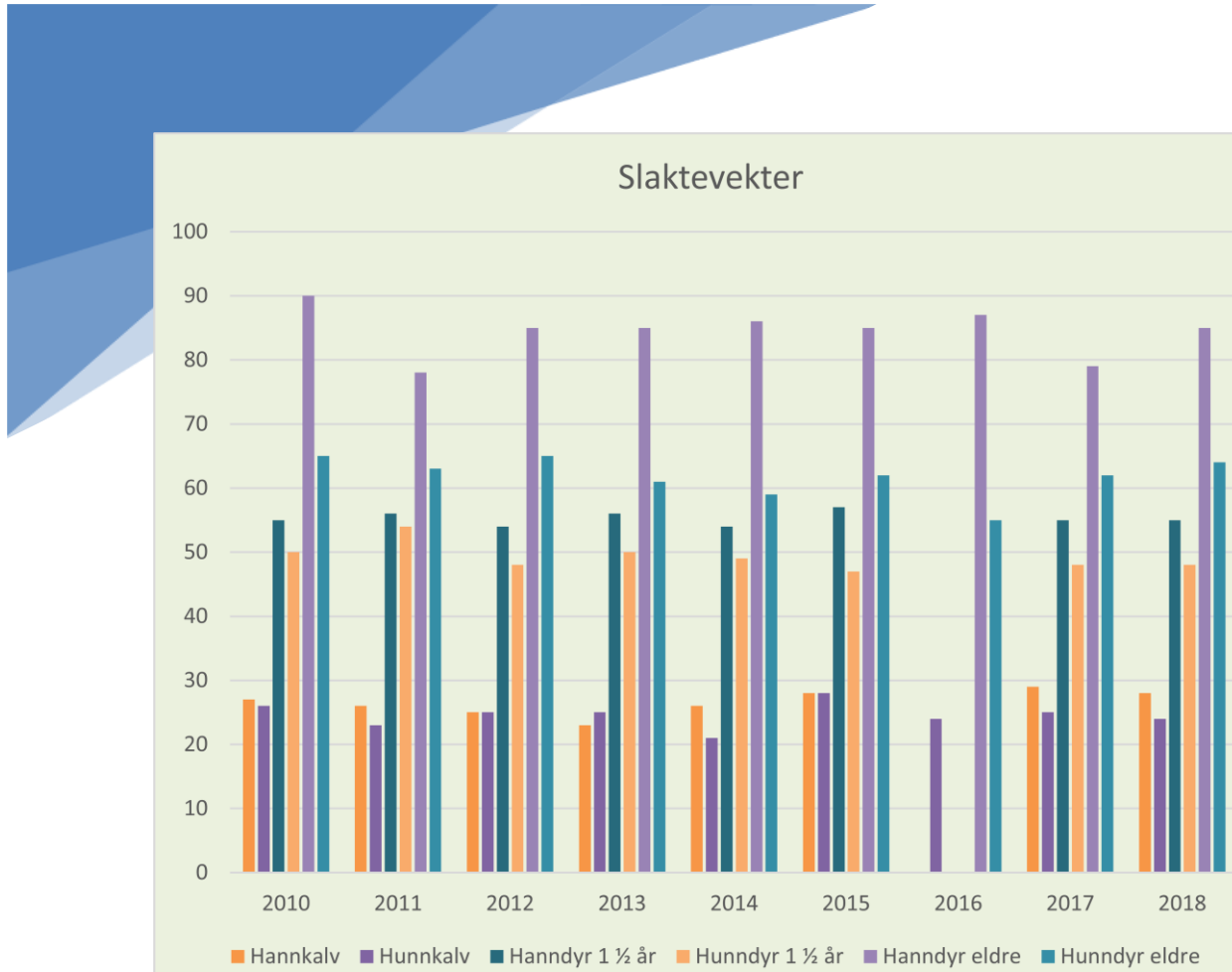
Figur 10: Jaktåret 2015 ble det sett ”unormalt” mye hjort, men fortsatt under det øvre taket i kommunale mål og retningslinjer med tanke på sett hjort per jegerdagsverk.



Figur 11: Bestandssammensetningen har holdt seg nokså stabil siden 2010 med en økning i alle grupper. Det kan synes som at det blir sett flere koller enn det avskytingen viser



Figur 12: Med lik tildelingen de siste åra har vi hatt en jevnt økende avskyting. I 2018 var avskytingen 74,1%. Fordelt på alder og kjønn er ganske jevne med en større andel på bukk.



Figur 14: Slaktvekta på alle grupper ser ut til å være ganske jevne over tid.

Rådyr

Utbredelse og trekkforhold

Rådyra på området til Rindal Storviltforvaltning er i hovedsak stedbunden i hele Rindal.

Fellingsdata rådyr

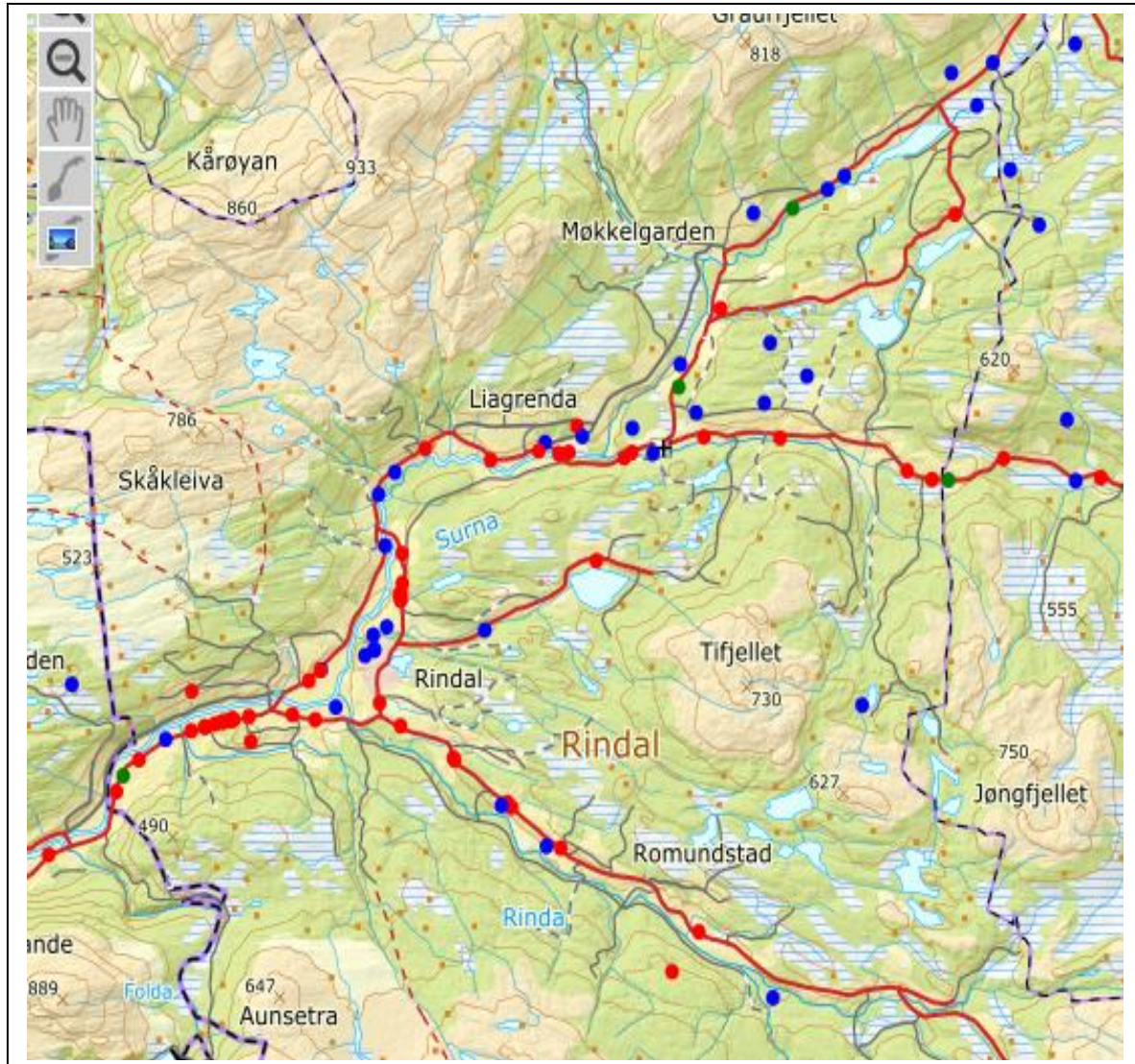
Fra en bunn i rapporterte rådyrfellinger i 2011 (24 rådyr) har vi så hatt en økning til en topp i 2017 (93 rådyr).

Vi har stor irregulær avgang på rådyr der store snømengder gjør at dyra trekker til vei og blir påkjørt.

Irregulær avgang elg, hjort og rådyr i Rindal

I følge kommunale mål og retningslinjer skal gjennomsnittlig antall påkjørsler på vei ikke overstige 5 % av jaktutbyttet for den enkelte art samme jaktår (1. april - 31. mars). I Rindal er påkjørsel av elg innenfor målsetningen til kommunen.

År	Årsak	Viltart			Totalt
		Elg	Hjort	Rådyr	
2016	Bil	1		7	8
	Sykdom/annet	4		1	5
2017	Bil			6	6
	Sykdom/annet	8		1	8
2018	Bil	1	1	7	9
	Sykdom/annet	10		4	14
Totalt 2016/18		24	1	26	50



Figur 17: Kart over irregulær avgang av hjortevilt i Rindal perioden 01.01.2016 - 31.12.2018. Hjort: **grønn farge**, elg: **blå farge**, rådyr: **rød farge** (kilde: hjorteviltregisteret).

Beiteskader skog og innmark

Elg

Lomunda: Elgbeiteregistreringene i 2008 viser en høy beiteprosent på ROS, gran/furu og einer. For bjørk er det en moderat beiteprosent. Elgstammen bør ikke økes i dette området.

Volden, Rindalsskogen, Fagerlia, Ytre Skogen Jaktvald, Vettåsen, Nordsida: Fra Fosside og mot fylkesgrensa til Sør-Trøndelag var det i 2008 registrert mye beiteskader på skogen. Under den reviderte beitetakseringen i 2011 var forholdet betydelig bedret. Ellers ingen beiteskader registrert.

Romundstadbygda Øst: Området har ikke nok elg til at denne gjør noen vesentlig skade.

Rinna: Det har vært litt beiteskade på skog ved registreringene 2010, men det ligger nå på et greit nivå.

Hele Rindal: Vi ønsker å få varsler om beiteskader om dette skulle oppstå.

Hjort

Lomunda: Det har vært noen beiteskader av hjort på innmark.

Volden og Nordsida: Ingen beiteskader registrert.

Rindalsskogen, Fagerlia Ytre Skogen Jaktvald: Periodevis kan beiteskader på innmark oppstå.

Vettåsen: Har noe beiteskader på innmark enkelte steder.

Romundstadbygda Øst: Det har vært beiteskader av hjort på innmark.

Rinna Jaktområde: En del beiteskade på innmark i visse områder.

Rådyr

Det er ikke registrert noen beiteskader forårsaket av rådyr.

Evaluering av forrige planperiode

Elg

1. Sett elg pr. jegerdagsverk har vært økende de siste åra og er nå på 0,86.
2. Holde elgstammen stabil: Det kan synes som om vi har hatt en økning de siste åra.
3. Fellingsprosent på ca. 80 %: gjennomsnitt over 90% er godt over målsettingen.
4. Andel ku med kalv i sett-elg bør holde seg over 40 % i gjennomsnitt . Dette har holt seg godt over 50% de siste åra, men i 2018 var den ned i 47,5. Ku/okse-forholdet i sett-elg bør ikke være høyere enn 2,0 kyr per okse i gjennomsnitt. Fra en topp i 2013 har dette forholdet hatt en jevn bedring og er nå under 2,0 (1,84 i 2018)
5. Kalv pr. ku i sett-elg bør være minst 0,6 i gjennomsnitt. Vi er godt over målet, men vi hadde et fall i 2018 til 0,66.

Hjort

1. Sett hjort pr. jegerdagsverk bør ikke være høyere enn 0,9. Gjennomsnitt 0,49 og er godt innenfor målsettingen.
2. Hjortestammen skal holdes på et bærekraftig nivå og det skal raskt kunne iverksettes konfliktdempende tiltak ved behov: I Rindal har hjortestammen vært så høy på sensommeren, men konfliktdempende tiltak har ikke vært nødvendig de siste åra.
3. Fellingsprosent på over 50 %: gjennomsnitt. 74 % i 2018 ligger over målsettingen.
4. Bedre fordeling i kjønns- og alderssammensetning: Kolle-bukkkforholdet har i den siste planperioden ligger på 1,35:1 og må betegnes som god kjønnsammensetning. I Rindal er det også en høyere andel voksne dyr når en sammenligner med mer typiske kyst- og hjortekommuner.
5. Hanndyr av totalt felte dyr bør ikke overskride 50 % og voksen bukk av totalt felte hjort bør ikke overskride 25 %: Vi skyter fremdeles for mye bukk, men resultatet er bedre enn tidligere med under 60% bukk. Av totalt felte hjort er andelen voksen bukk 28,2% i 2018.

Rådyr

1. Stammen skal holdes på et bærekraftig bestandsnivånivå: Rådyrbestanden er innenfor målsettingen.
2. Kalv/kje skytes før geit: Det ser ut til at jegerne respekterer ordningen med at geit ikke skal skytes fra kalv/kje.
3. Geit spares der det er lite dyr, eller i år med svært liten bestand.

Virkemidler

Avskyting for elg, hjort og rådyr

Den største årsaken til dødelighet hos hjortevilt er jakt. Det vil si at utviklingen av hjorteviltet vil i all hovedsak bli et resultat av jaktuttaket. For rådyr utgjør gaupe og spesielt rev en betydelig predator. Dette, sammen med harde og snørike vintre, vil påvirke rådyrstammen vesentlig i tillegg til jegerne.

Det er viktig å poengtere at den årlige kvoten ikke er noe som skal felles, men at kvoten er noe som maksimalt kan felles. Det er opp til hvert enkelt tildelingsområde å kontinuerlig vurdere om hele kvoten skal tas ut. Denne beslutningen må vurderes ut ifra beiteskadesituasjonen og bestandssituasjonen for hjorteviltet.

Avskytingsplan elg

Jaktområde	2019	2020	2021	2019-2021
Volden	2	2	2	6
Lomunda	19	19	19	57
Rindalsskogen	18	18	18	54
Ytre Skogen Jaktvald	3	3	3	9
Vettåsen	14	14	14	42
Nordsiden	23	23	23	69
Romundstadbygda Øst	19	19	19	57
Rinna Jaktområde	24	24	24	72
Sum Rindal Storviltforvaltning	122	122	122	366

Jaktområde	kalv	1,5 års okse	1,5 års ku	voksen okse	voksen ku
Volden	2	1	1	1	1
Lomunda	16	12	11	9	9
Rindalsskogen	16	11	11	8	8
Ytre Skogen Jaktvald	3	2	2	1	1
Vettåsen	13	8	9	6	6
Nordsida	21	13	14	11	10
Romundstadbygda Øst	16	12	11	9	9
Rinna Jaktområde	22	14	14	11	11
Sum Rindal Storviltforvaltning	109	73	73	56	55
Fordelt på alder og kjønn	29,7%	20,0%	20,0%	15,3%	15%

Jakttid for elg

F.o.m. 25. september t.o.m. 23. desember.

NB! Voksne okser med 6 takker eller mer er fredet t.o.m. 9. oktober. Dvs. voksen okse med 5 takker kan felles før 10. oktober. Voksen okse med 5 takker eller færre **skal** dokumenteres til valdets leder. Med gevir menes takker med lengde over 2 cm jf. målreglene hos Norges Jeger og Fiskeforening. Det **må** være takker på begge sider for å kunne godkjennes.

Vektgrenser elg:

Kalv fra 25.sept.	< 40 kg kvotefritt, kun rapporteres
1½ år ku og okse	< 100 kg godkjennes som kalv
Eldre ku	< 150 kg godkjennes som 1½ år ku
Eldre okse	< 150 kg godkjennes som 1½ år okse
Eldre okse	T.o.m. 3 takker godkjennes som 1½ år okse
Kalv og/eller ungdyr kan felles i stedet for voksne dyr uavhengig av kjønn.	

Reaksjoner ved feilskyting av elg

Dyr som er felt	Dyr som skulle vært skutt				
	Eldre ku	Eldre okse	1½ år ku	1½ år okse	Kalv
Eldre ku		5.000,-	1.000,-	2.500,-	5.000,-
Eldre okse	5.000,-		5.000,-	1.000,- /spir f.o.m. 6. spir	5.000,-
1½ år ku				1.000,-	2.500,-
1½ år okse			1.000,-		2.500,-
Kalv					
Voksen okse over 5 takker felt før 10. oktober kr. 1.000,-/spir f.o.m. 6. spir og inndragning av trofe.					
Antall dyr skutt ut over årlig tildelt kvote inkl. overflyttbar kvote kr. 10.000,-					
Feilskyting kan gi redusert kvote ved neste tildeling.					

Avskytingsplan hjort

Område	2019	2020	2021	2019-2021
Volden	5	5	5	15
Lomunda	30	30	30	90
Rindalsskogen	30	30	30	90
Ytre Skogen Jaktvald	7	7	7	21
Vettåsen	25	25	25	75
Nordsiden	37	37	37	111
Romundstadbygda Øst	35	35	35	105
Fagerlia	1	1	1	3
Rinna Jaktområde	50	50	50	150
Sum Rindal Storviltforvaltning	220	220	220	660

Jaktområde	Kvote kalv	Kvote Spissbukk	Kvote voksen bukk	Kvote voksen kolle
Volden	3	2	5	5
Lomunda	18	14	27	31
Rindalsskogen	18	14	27	31
Ytre Skogen Jaktvald	4	3	6	8
Vettåsen	15	11	23	26
Nordsida	22	17	33	39
Romundstadbygda Øst	21	16	31	37
Fagerlia	1		1	1
Rinna Jaktområde	30	23	45	52
Sum Rindal Storviltforvaltning	132	100	198	230
%-fordeling	20,0	15,2	30,0	34,8

Jakttid for hjort:

F.o.m. 1. september t.o.m. 23. desember.

Vektgrenser hjort:

Kalv	< 18 kg kvotefritt, kun rapporteres
Spissbukk	< 45 kg godkjennes som kalv
Kolle	< 40 kg godkjennes som kalv
Eldre bukk	< 60 kg godkjennes som spissbukk
Kalv kan felles i stedet for spissbukk, kolle og eldre bukk	
Spissbukk kan felles i stedet for eldre bukk	

Reaksjoner ved feilskyting av hjort

Dyr som er felt	Dyr som skulle vært felt			
	Kolle	Eldre bukk	Spissbukk	Kalv
Kolle		5.000,-	2.500,-	5.000,-
Eldre bukk	5.000,-		1.500,-	5.000,-
Spissbukk	2.500,-			2.500,-
Kalv				
Antall dyr skutt ut over årlig tildelt kvote kr. 10.000,-				
Feilskyting kan gi redusert kvote ved neste tildeling.				

Avskytingsplan rådyr

Rådyr er **kvotefritt** for medlemmer av Rindal Storviltforvaltning. Hvert enkelt tildelingsområde vurderer fortløpende hvor mye rådyrbestanden kan beskattes.

Jakttid for rådyr:

Voksen rådyrbukk f.o.m. 10. august t.o.m. 23. desember.

Rådyr f.o.m. 25. september t.o.m. 23. desember.

Kalveførende geit kan ikke felles før kalven/kje er felt.

Geit spares det er lite dyr, eller i år med svært liten bestand.

Fellesbestemmelser ved avskytningsplaner

Overføring av kvote fra ett år til et annet

10 % av den årlige kvoten kan flyttes fra ett år i planperioden til ett annet. Overføring kan skje maksimalt 1 år av gangen.

For tildelingsområder med årlig kvote t.o.m. 10 dyr, kan 1 dyr overflyttes.

For tildelingsområder med årlig kvote 11 til 20 dyr kan 2 dyr overflyttes, 21 til 30 dyr kan 3 dyr overflyttes osv.

Nedklassifisering

Felles det dyr som ligger under vektgrensen for det respektive gruppe (se vektgrense for nedklassifisering), kan dyret belastes ungdyr eller kalvekvoten. Dette forutsettes at nedklassifisering blir varslet til leder av Rindal Storviltforvaltning og at det kontrollveies.

Feilskyting

Reaksjonsbestemmelsene beregnes etter siste års jakt i planperioden pga. at alle dyr tildeles som valgfrie, men etter planperiodens slutt skal fordeling av alder og kjønn stemme med avskytningsavtalen.

Det feilskutte dyret er jaktområdets eiendom og avgjør selv hva de vil gjøre med dette.

Gebyret sendes tildelingsområdet, og tildelingsområdet avgjør selv om de evt. vil viderefakturere dette til jaktlaget.

Innbetalt gebyr tilfaller Rindal Storviltforvaltning.

Feilskyting vil få innvirkning på kvotene for neste bestandsplanperiode.



Rindal Storviltforvaltning ønsker alle en god jakt.